

# MyEChinese 远程教学平台课程学习说明

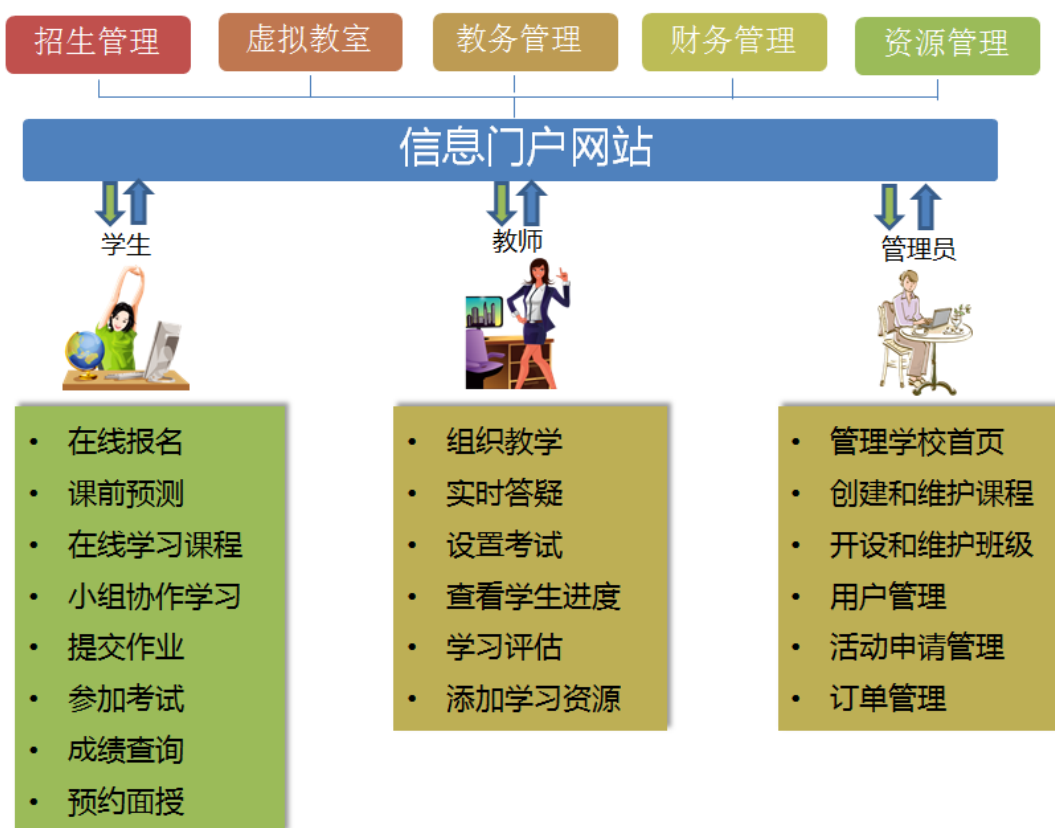
## 目 录

1. 平台介绍.....	1
2. 平台课程介绍和使用说明.....	2
3. HSK 模拟考试 .....	7
附件：学生角色具体操作说明.....	10
1. 平台首页.....	10
1.1. 访问网校.....	10
✧ 查看学院新闻、特色项目及活动通知.....	10
✧ 查看班级及班级介绍.....	10
1.2. 登录.....	10
2. 开始学习.....	11
2.1. 进入班级.....	11
2.2. 班级公告.....	12
2.3. 学习课程.....	13
3. 班级讨论.....	15
3.1. 老师答疑区.....	16
3.2. 班级交流区.....	19
4. 作业.....	22
4.1. 查看作业.....	22
4.2. 做作业.....	22
4.3. 查看作业进度.....	23
5. 考试.....	24
6. HSK 模拟考试 .....	25
7. 拓展资源.....	26
8. 班级计划.....	27
9. 学习评估.....	28
10. 线下课程预定.....	28
10.1. 查看可预订的线下课程.....	28
10.2. 预订线下课程.....	29
10.3. 查看和取消已预订的线下课程.....	30

## 1. 平台介绍

**MyEChinese 远程教学平台**是一个为您打造专属网校的平台，集学校主页、在线教学、教务管理为一体，并提供丰富的汉语学习、教师培训及中华文化教学资源。

- ✧ **平台提供快速的建站支持**，域名确定后就可访问具有平台首页、班级管理、用户管理、课程管理等功能的独立平台。
- ✧ **平台信息发布和管理简单**，无需专业技术人员，管理员通过平台即时发布视频、图片、文字等多形式的招生宣传信息。
- ✧ **平台具有丰富的初始资源**。MyEChinese 平台汉语学习和教师培训的授权课程，同时支持机构课程资源的添加和展示，满足机构开展教学的实际需要。
- ✧ **支持学生在线学习**，浏览课程，完成作业，查看学习进度，与教师进行交流等环节。



## 2. 平台课程介绍和使用说明

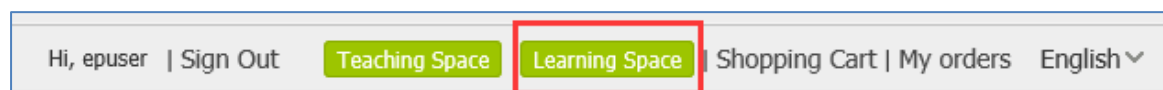
注：国外的网络环境情况访问国内服务器的网速问题，课程加载速度会比较慢，请耐心等待，或在网络环境好的时候提前预览将视频缓存到本地。

课程学习的具体步骤：（账号：demo1@demo.com）

（1）选择平台语言，登陆平台，在浏览器中打开课程体验平台（网址：ep-space.myechinese.com）点击右上角“登录 sign in”。



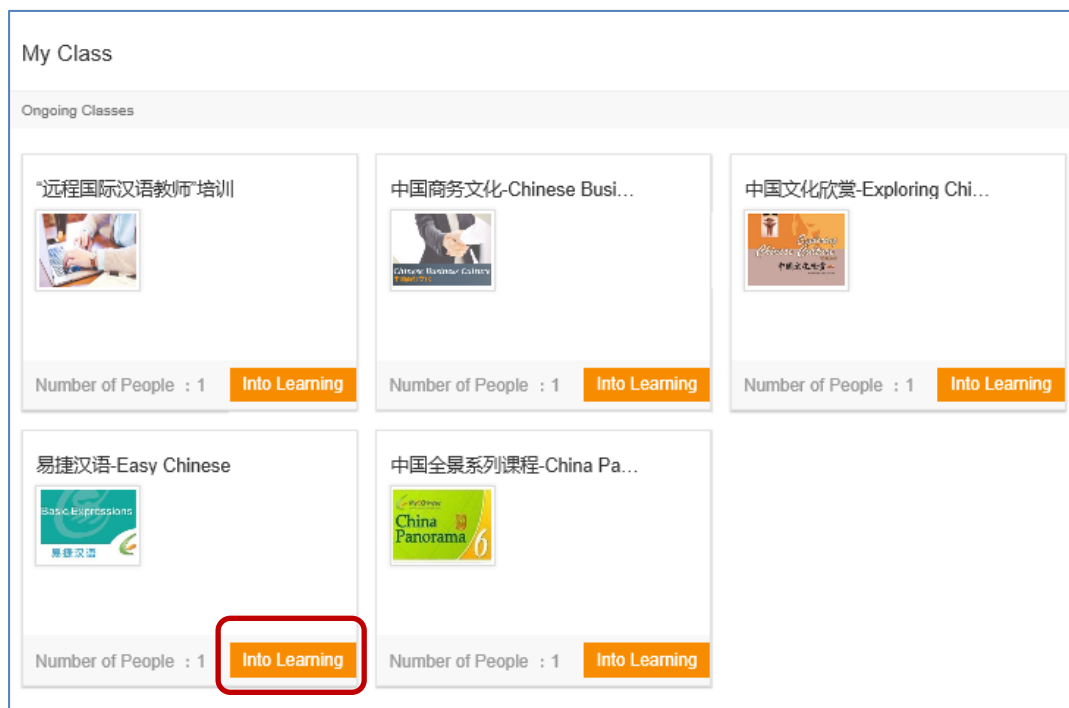
（2）进入学生空间，登陆成功后，点击页面右上角的“学习空间 Learning Space”学生空间页面如下图所示：显示学生当前加入的班级列表。当前演示用户的班级列表为 MyEChinese 平台的五个系列的网络课程。



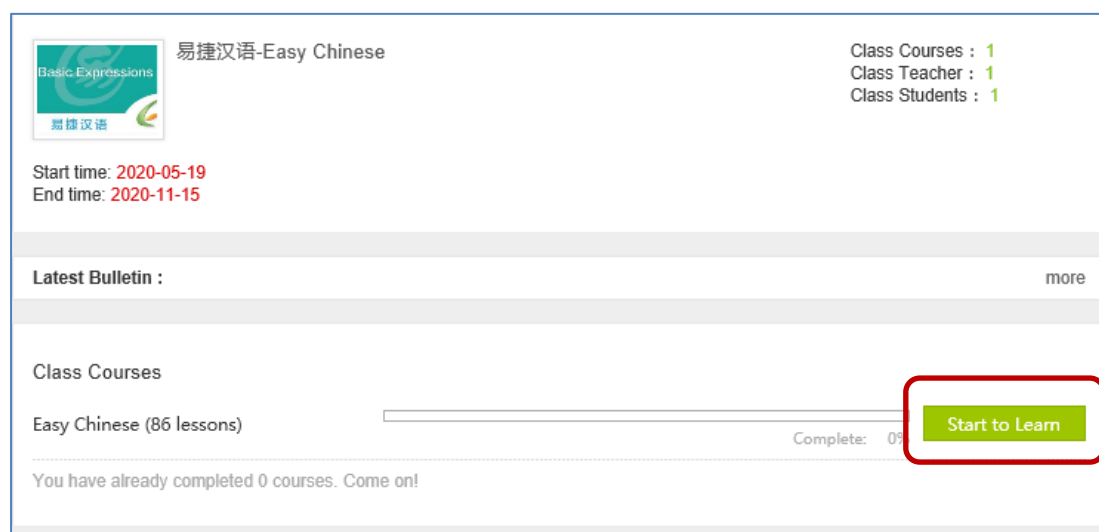
- 易捷汉语 Easy Chinese 系列课程教学内容涵盖汉语日常生活交际的各大情景，教学形式分为对话学习和语言技能操练，如人机对话互动、角色扮演等练习方式。
- 中国全景 China Panorama 系列课程（初级到高级 6 个级别，共计 60 课，360 课时）教学内容包含：拼音、汉字、课文的听说读写技能训练、语法、文化知识点等。
- 中国文化欣赏 Exploring Chinese Culture（包含 8 个文化类别，45 个文化主题），以视频加文本课程的形式生动地展示了中国的传统节日、名胜古迹、社会现

象、风俗礼节等。

- d) 中国商务文化系列课程 Chinese Business Culture（分为四集，共 32 课）以视频访谈的方式展示中国普遍的商务文化，并以小测试和案例分析的方式巩固内化知识。
- e) 易教课程，教师培训系列课程，为国际汉语教师提供的系列课程资源。



(3) 进入班级页面，以易捷汉语为例，选择点击“进入学习 Into Learning”进入相应课程的学习。页面如下图所示，点击“Start to learn”开始学习。



点击选择需要学习的主题：

易捷汉语 Easy Chinese > Basic Expressions

**Easy Chinese**

**Basic Expressions** 未完成

过期时间: 2019/12/31 23:59 [查看所有单元](#) 0% 完成

目标:  
Be able to use some basic expressions to greet people, count numbers and ask the time.

内容:  
Basic phrases used in daily life, such as greeting, counting numbers and asking the time.

介绍:  
This unit is designed for non-native Chinese speakers, especially for those who are new in China. It covers basic phrases used in daily life.

Lesson 1	Hello & Goodbye / 基本交际用语	未完成
Lesson 2	Forms of Address 1 (Formal) / 称呼1 (正式)	未完成
Lesson 3	Forms of Address 2 (Informal) / 称呼2 (非正式)	未完成
Lesson 4	Greetings / 打招呼	未完成
Lesson 5	Numbers / 数字	未完成
Lesson 6	Expressing Time 1 / 时间1 (时点1)	未完成
Lesson 7	Expressing Time 2 / 时间2 (时点2)	未完成
Lesson 8	Expressing Time 3 / 时间3 (时段)	未完成

选择【是】将该课程设置为当前学习级别。

Forms of Address 1 (Formal) / 称呼1 (正式)

更改当前课程

确定将该课程/级别设置为当前课程/级别?

☒ 是 ☐ 否

Expressing Time 3 / 时间3 (时段)

进入主题课程学习【Enter Lesson】

comfortable? This lesson will help you master some common Chinese greetings and help you feel more confident in social settings.

1. Common Chinese greetings: "吃了吗? Chīle ma?" (Have you had your meal yet?) and "去哪儿啊? Qù nǎr a?" (Where are you going?)
2. The usage of "吗ma"
3. Cultural Tip: Different types of greetings

**Progress in Learning:**

0% Finished.

**Your Learning Time : minutes**

(Suggest learning time : 40 minutes)

**In Your Notebook :**

Unfamiliar Words :

Unfamiliar Usages :

[Enter lesson](#)

学习界面如下图所示：一个主题一般分为两到三个 talk，每个 talk 下有对话，视频，练习，和语法点等几个部分。点击小喇叭可以

注意：课程学习中，浏览器需要允许 flash 插件运行。

易捷汉语 Easy Chinese » Basic Expressions

Easy Chinese > 打招呼


Talk1 | **Talk2** | Talk3 | Role Play | Culture

Conversation | Video | Speak | Usage | Practice ☒ Chinese ☒ Pinyin ☒ English

In everyday life, the most frequently used and heard greeting is '你好! Nǐ hǎo!' (How are you or How do you do?). Besides this, what other greetings do Chinese people use when they meet each other? Please read the script of the dialog as you listen, and pay special attention to the words and sentences related to greetings. Mark the words you don't know and save them in your Notebook.

 **Lǎo Wáng, chīle ma?**  
老王，吃了 吗?  
Lao Wang, have you eaten yet?

A

 **Chīle.**  
吃了。  
Yes, I have.

B

[Download PDF](#)

角色扮演部分，提供了本话题相关的拓展词汇和句子，方便学生练习。

Easy Chinese > 打招呼

Talk1 Talk2 Talk3 **Role Play** Culture

More Words/Sentences | Say It Now 1 | Say It Now 2

☒ Chinese ☒ Pinyin ☒ English

The following are some other greetings and their proper responses which are frequently used by Chinese people. Please read them carefully.

上班去呀?  
 Shàng bān qù ya?  
 Are you going to work?

下班了啊?  
 Xià bān le a?  
 Done working?

买菜去啊?  
 Mǎi cài qù a?  
 Are you going grocery shopping?

出去啊?  
 Chūqu a?  
 Are you going out?

去哪儿啊?  
 Qù nǎr a?  
 Where are you going?

买东西去了。  
 Mǎi dōngxi qù le.  
 I'm going shopping.

出去一趟。  
 Chūqu yí tàng.  
 I'm going out.

文化部分，展示了本话题相关的中国文化知识。

Easy Chinese > 打招呼

Talk1 Talk2 Talk3 **Role Play** Culture

Chinese people attach great importance to the manners and customs related to appropriate forms of address, including simple greetings. When should we use the greetings introduced in this lesson?

" 吃了吗? Chī le ma? " and " 去哪儿啊? Qù nǎr a? Where are you going? " are among the most commonly used greetings. In case someone greets you this way, just answer " 啊, 你好! À, nǐ hǎo! " and don't worry about a literal answer. Their question is simply a friendly greeting and a way for them to show kindness. Generally, these greetings are used in informal settings. Therefore, they are not appropriate in formal settings or when meeting someone for the first time.





中国商务文化课程，学习界面如下图所示，包括视频学习+小测试+案例学习三个部分。

Chinese Business Culture 中国商务文化 » Chinese Business Culture

## Conflict mangaeement 矛盾处理



Business meeting  
商务会议

**Conflict mangaeement**  
矛盾处理

Negotiation  
洽谈与谈判

Making and receiving a compliment  
赞赏与应答

Dealing with a disagreement  
异议与应答

Expressing and receiving sympathy  
安慰与应答

Requesting and offering help  
寻求和提供帮助

Body language  
肢体语言

### Quiz

Which of the following statements is not a good way to handle a conflict? ( )

☐ A Using confrontational expressions.

☐ B Using a third party for help.

☐ C Avoiding talking about the conflict or dealing with the conflict in public.

### Case Study

Spencer and Xiao Zhou both work at the marketing department of a Chinese company. The relationship between them is good. During a meeting, they held different views on the discount issue.

### 3. HSK 模拟考试

体验和演示：在浏览器中输入网址 <http://hsk.mychinese.com>，访问 hsk 模考系统。

MyEChinese | New HSK Online Mock Test


Home Free Test **Mock Test** Targeted Exercises Training Test Information All Products

## 新HSK网络练习/模考题库

New HSK Online Mock Test

《跨越新HSK》系列  
Success with New HSK Series

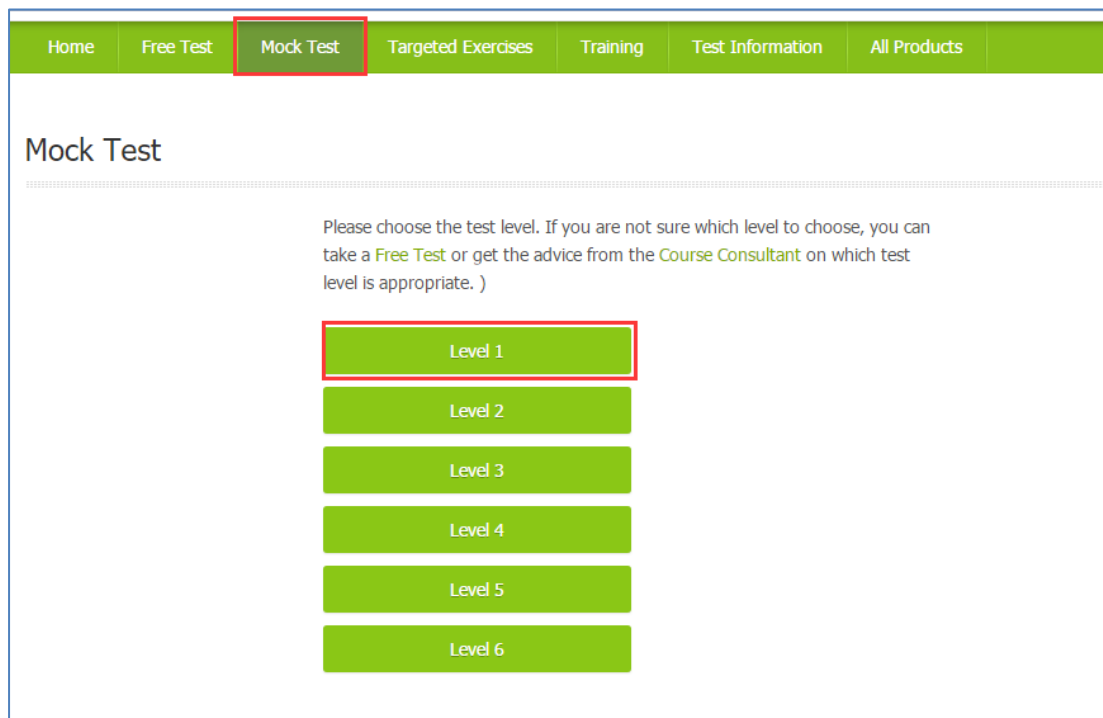
线下课堂面授+远程备考辅导  
Online/Offline Tutorial



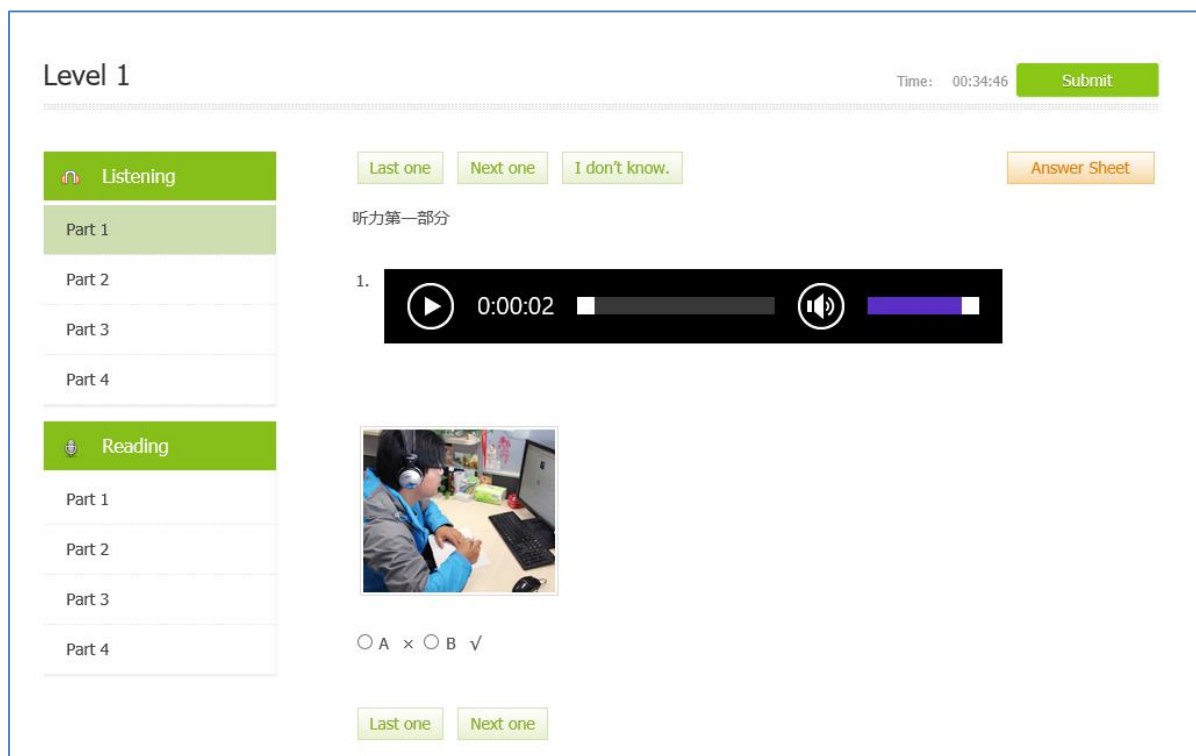


## ■ 模考练习

点击 **【Mock Test】**，页面如下图，选择需要考试的级别。



登陆系统开始测试，测试包括听力、阅读等部分，答题结束后，点击**【submit】**提交并查看答题结果。



## ■ 专项练习

选择【Targeted Exercises】，页面如下图所示，可以针对不同级别的不同部分进行专门的训练。

### Targeted Exercises

Please choose the test level. If you are not sure which level to choose, you can take a **Free Test** or get the advice from the **Course Consultant** on which test level is appropriate.

Level 1: **Listening** **Reading**

Level 2: **Listening** **Reading**

Level 3: **Listening** **Reading** **Writing**

Level 4: **Listening** **Reading** **Writing**

如选择了 HSK1 级的听力项目，则可以针对听力来进行练习，题目完成后点击【submit】提交并查看答题结果。

### Level 1

Time: 00:00:25 **Submit**


**Listening**  
Part 1  
Part 2  
Part 3  
Part 4

**Last one** **Next one** **I don't know.** **Analysis** **View the Answer Sheet**

听力第一部分

1.

0:00:02



☐ A ☒ B

**Last one** **Next one**

## 附件：学生角色具体操作说明

### 1. 平台首页

#### 1.1. 访问网校

在浏览器中直接输入网址，进入平台的首页面。

##### ✧ 查看学院新闻、特色项目及活动通知

 <p><b>新闻</b></p> <p>发挥现有优势 提高自身条件 落实建设成果——我校召... 赵丽玲副校长等一行赴西安市侨联开展调研 西安电大副校长赵丽玲一行赴陕西师范大学 远程教育... 西安电大副校长赵丽玲带队前往西北大学继续教育学院... 西安电大发挥信息技术优势 驻村整顿工作开局良好</p>	 <p><b>特色项目</b></p> <p>一叶菩提——“寻佛丝路”佛教文化特色主题活动 仙风道骨——“问道丝路”道教文化特色主题活动 一品长安——“品味丝路”民俗文化主题活动 笔墨翰香——“印迹丝路”汉字书法发展文化主题活动 唐之韵——“畅享丝路”特色文化主题活动</p>	 <p><b>活动</b></p> <p>2016年春季毕业管秘书工作培训 组织申报国家开放大学2016年度科研课题 中共西安广播电视大学委员会 关于开展2016年干部自... 西安广播电视大学关于开展2016年读书月“图书大篷车”... 西安广播电视大学关于开展2016年教师“网上教学能手”...</p>
--	--	---

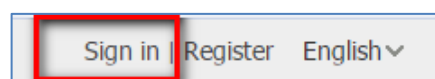
##### ✧ 查看班级及班级介绍

查看现有班级，点击进入班级介绍页面。免费课程可以选择直接加入进入班级的学习。

Recommended Classes		汉语学习	教师培训	更多
 <p>唐之韵——畅享丝路</p> <p>查看详情 10 浏览</p>	 <p>笔墨翰香——印迹丝路</p> <p>查看详情 3 浏览</p>	 <p>COMMERCIAL 商务汉语</p> <p>查看详情 29 浏览</p>	 <p>速成汉语</p> <p>查看详情 22 浏览</p>	

#### 1.2. 登录

访问机构首页，点击右上角“登录 sign in”。



输入您的用户名密码在网站上方登录。



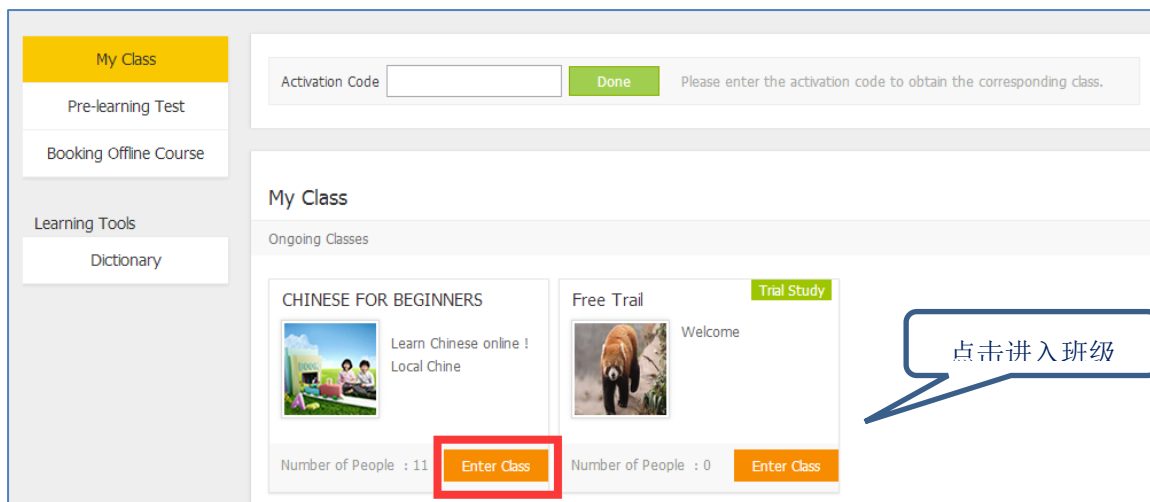
## 2. 开始学习

### 2.1. 进入班级

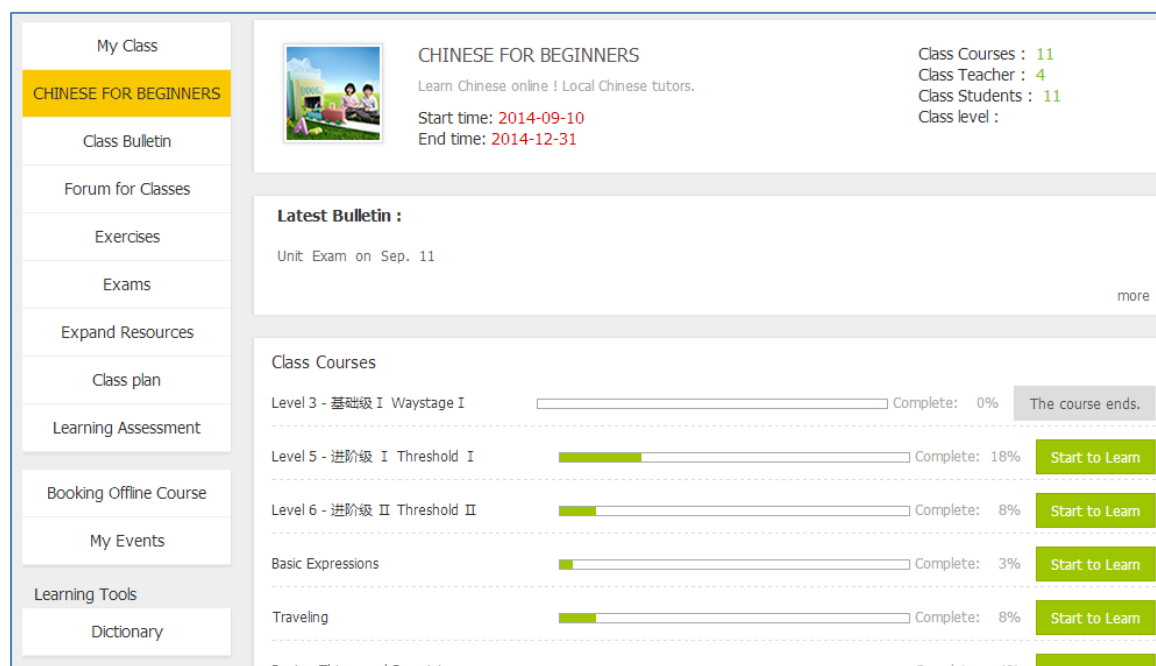
班级申请审核通过后，登录网校，点击右上角的“学习空间”，即可进入您的个人学习空间。



在学习空间里，能找到自己所在的班级。点击“进入班级”按钮进入班级学习页面，如图：



进入班级后，就可以看到班级的课程列表，如图：



**My Class**

**CHINESE FOR BEGINNERS**

Class Courses : 11  
Class Teacher : 4  
Class Students : 11  
Class level :

Learn Chinese online ! Local Chinese tutors.

Start time: 2014-09-10  
End time: 2014-12-31

**Latest Bulletin :**

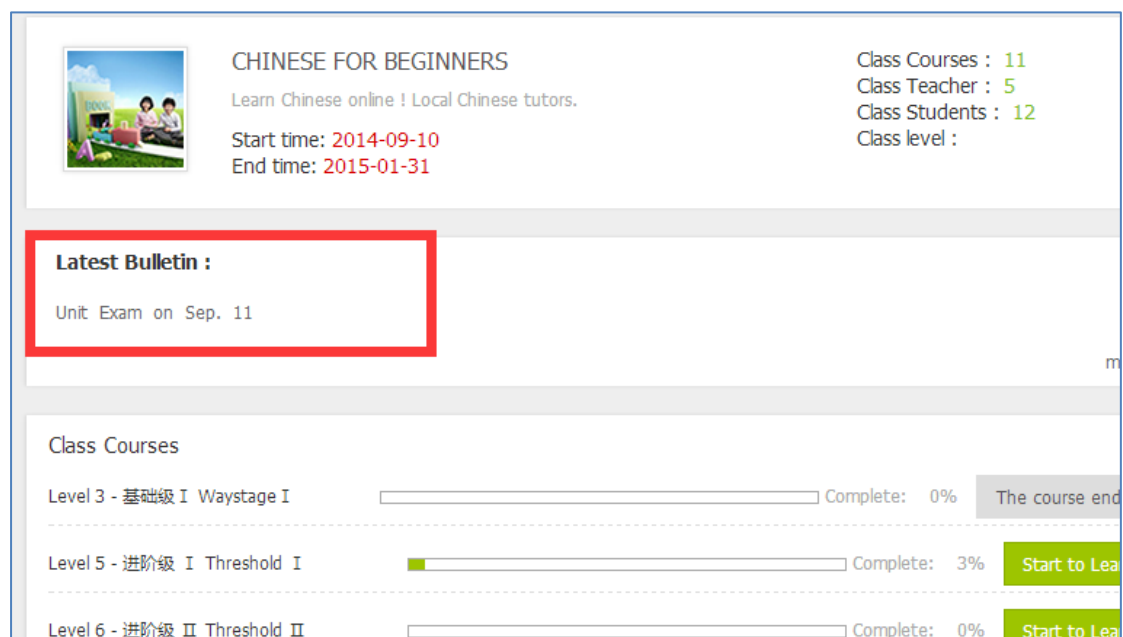
Unit Exam on Sep. 11

**Class Courses**

Course Name	Progress	Complete	Action
Level 3 - 基础级 I Waystage I	0%	0%	The course ends.
Level 5 - 进阶级 I Threshold I	18%	18%	Start to Learn
Level 6 - 进阶级 II Threshold II	8%	8%	Start to Learn
Basic Expressions	3%	3%	Start to Learn
Traveling	8%	8%	Start to Learn

## 2.2. 班级公告

开始学习之前请先查看课程公告，根据教学安排学习。点击课程列表上方的公告栏，可以直接查看最新的公告。



**CHINESE FOR BEGINNERS**

Learn Chinese online ! Local Chinese tutors.

Start time: 2014-09-10  
End time: 2015-01-31

Class Courses : 11  
Class Teacher : 5  
Class Students : 12  
Class level :

**Latest Bulletin :**

Unit Exam on Sep. 11

**Class Courses**

Course Name	Progress	Complete	Action
Level 3 - 基础级 I Waystage I	0%	0%	The course ends.
Level 5 - 进阶级 I Threshold I	3%	3%	Start to Learn
Level 6 - 进阶级 II Threshold II	0%	0%	Start to Learn

点击左侧导航栏中的“公告”，查看班级内的所有公告。

My Class

CHINESE FOR BEGINNERS

Announcements

Class Forum

Assignments

Exams

Expand Resources

Class plan

Learning Assessment

## Announcements

**Unit Exam on Sep. 11**

Please get ready for the coming exam.

Publisher : cdadmin      Publish Time : 2014-10-22 11:24

---

**成都社区大学汉语课开班**

第一期的课程总共约40课时，每周4小时，其中2小时由美国教师授课，2小时由中国教师授课。9月份起，专业课等课时视不同情况而定。根据学生的需求，授课时间一般被安排在下午、晚上、周六上午三个时间段。教师通过选拔后，会有短期培训，然后通过例会及时沟通教学情况。


Publisher : cdadmin      Publish Time : 2014-10-11 13:31

---

**对外汉语1**

### 2.3. 学习课程

选择任意一门课程，点击“开始学习”按钮，即可进入该课程开始学习，如图：



**CHINESE FOR BEGINNERS**

Learn Chinese online ! Local Chinese tutors.

Start time: 2014-09-10  
End time: 2014-12-31

Class Courses : 11

Class Teacher : 4

Class Students : 11

Class level :

**Latest Bulletin :**

Unit Exam on Sep. 11

[more](#)

**Class Courses**

Level 3 - 基础级 I Waystage I	<div style="width: 100%; height: 10px; background: linear-gradient(to right, #ccc, #ccc);"></div>	The course ends.
Level 5 - 进阶级 I Threshold I	<div style="width: 18%; height: 10px; background: linear-gradient(to right, #92d050, #ccc);"></div>	Complete: 18% <a href="#">Start to Learn</a>
Level 6 - 进阶级 II Threshold II	<div style="width: 8%; height: 10px; background: linear-gradient(to right, #92d050, #ccc);"></div>	Complete: 8% <a href="#">Start to Learn</a>
Basic Expressions	<div style="width: 3%; height: 10px; background: linear-gradient(to right, #92d050, #ccc);"></div>	Complete: 3% <a href="#">Start to Learn</a>

在该课程页面下点击“查看所有单元”可以看到该课程所有的单元信息，如图：

CHINESE FOR BEGINNERS » Level 5 - 进阶级 I Threshold I

**China Panorama**

**China Panorama >> Level 5 - 进阶级 I Threshold I** Unfinished



° **Expire date:** 06/11/2015 00:00 [View all units](#)

° **Objectives:**  
Able to make simple conversation about more complex topics in work and life, such as seeing a doctor, making remittances, office affairs and customer relations and so on. Able to write thank-you notes and fill out the delivery forms.

° **Content:**  
400 Chinese words, 60 grammatical points, 10 Chinese character culture stories and 20 culture tips.

° **Introduction:**  
This level is designed for non-native Chinese speakers and is suitable for students who have completed level 4, and for those who attempt to enrich vocabulary and be familiar with grammar or want to sharpen their language skills.

Unit 1	<a href="#">Health / 健康</a>	Unfinished
Unit 2	<a href="#">Seeing a Doctor / 看病</a>	Unfinished
Unit 3	<a href="#">Doing Housework / 做家务</a>	Unfinished
Unit 4	<a href="#">Home Services / 生活服务</a>	Unfinished
Unit 5	<a href="#">Asking for Help / 寻求帮助</a>	Unfinished

点击单元标题，可以进入学习课程，如图：

**China Panorama**

**China Panorama >> Level 5 - 进阶级 I Threshold I** Unfinished



° **Expire date:** 06/11/2015 00:00 [View all units](#)

° **Objectives:**  
Able to make simple conversation about more complex topics in work and life, such as seeing a doctor, making remittances, office affairs and customer relations and so on. Able to write thank-you notes and fill out the delivery forms.

° **Content:**  
400 Chinese words, 60 grammatical points, 10 Chinese character culture stories and 20 culture tips.

° **Introduction:**  
This level is designed for non-native Chinese speakers and is suitable for students who have completed level 4, and for those who attempt to enrich vocabulary and be familiar with grammar or want to sharpen their language skills.

Unit 1	<a href="#">Health / 健康</a>	Unfinished
Unit 2	<a href="#">Seeing a Doctor / 看病</a>	Unfinished
Unit 3	<a href="#">Doing Housework / 做家务</a>	Unfinished
Unit 4	<a href="#">Home Services / 生活服务</a>	Unfinished
Unit 5	<a href="#">Asking for Help / 寻求帮助</a>	Unfinished

点击进入课程学习页面

进入课程学习



**Now learning**

Now Learning: Level 5 - 进阶级 I Threshold I  
Unit 1 Health  
33% Finished.

[Download user manual](#)

[My Courses](#)

	Recommend Time(Min.)	Used Time(Min.)	Completion Status	Highest Score	Latest Score
Preview	40 Minutes	--	/	/	/
Learning					
<b>Listening</b>	40 Minutes	--	Unfinished	--	--
Speaking	40 Minutes	7 Minutes	Finished	66	66
Reading	40 Minutes	6 Minutes	Finished	72	72
Writing	40 Minutes	--	Unfinished	--	--
Review	40 Minutes	--	Unfinished	--	--
Quizzes	40 Minutes	--	Unfinished	--	--
Extension					
Game	20 Minutes	--	/	/	/
Culture	20 Minutes	--	/	/	/
Download					

点击开始学习


学习页面

Level 5>>Unit 2>>Preview: 1 2 3 4 5

[One-click Dict OFF](#) [Hide Pinyin](#) < back next >

### Introduction

When we have a cold or fever, we'll sometimes have to see a doctor. Do you know how to talk to a doctor in Chinese? In this unit, we will learn some words and expressions for seeing a doctor.

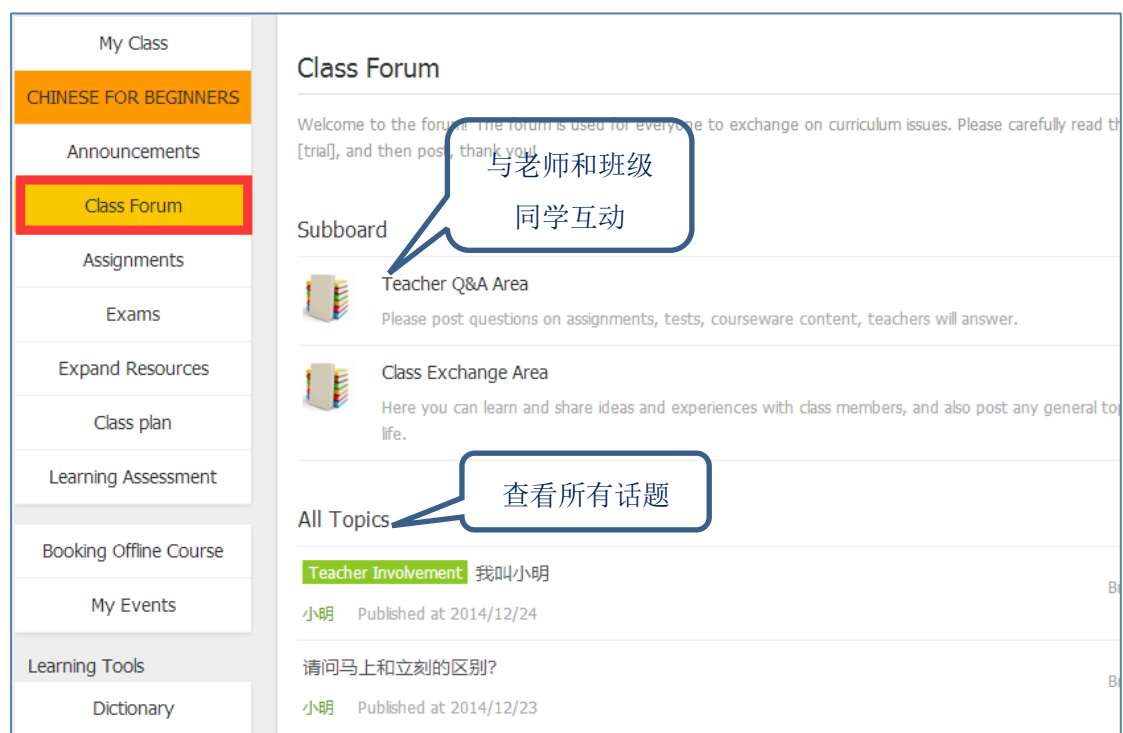


**We will also learn about:**

- ▶ How to express the continuation of an action or state;
- ▶ How to comfort others;
- ▶ How to make an order and remind others;
- ▶ How to express a high degree with "厉害 (lìhai)";
- ▶ Adverbial phrase "在 + place (zài + location)":

### 3. 班级讨论

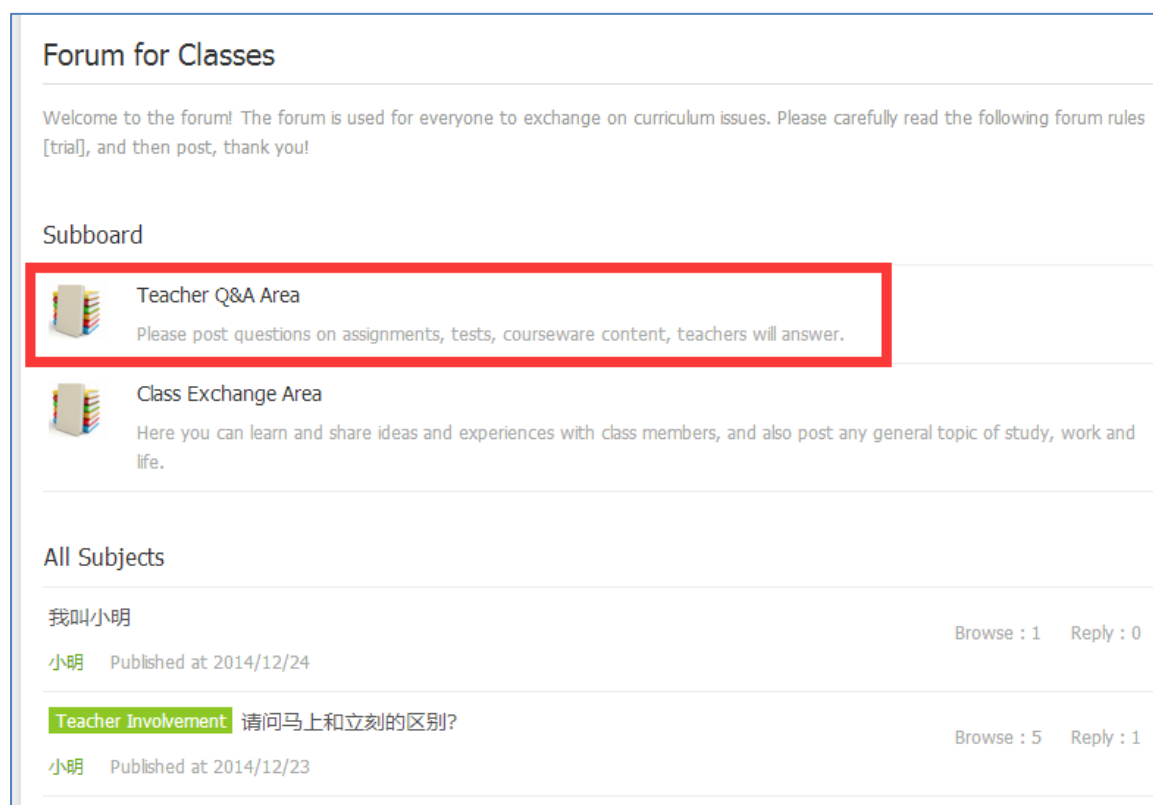
点击左侧导航栏中的“班级论坛”，查看班级论坛，与班级同学、老师互动。



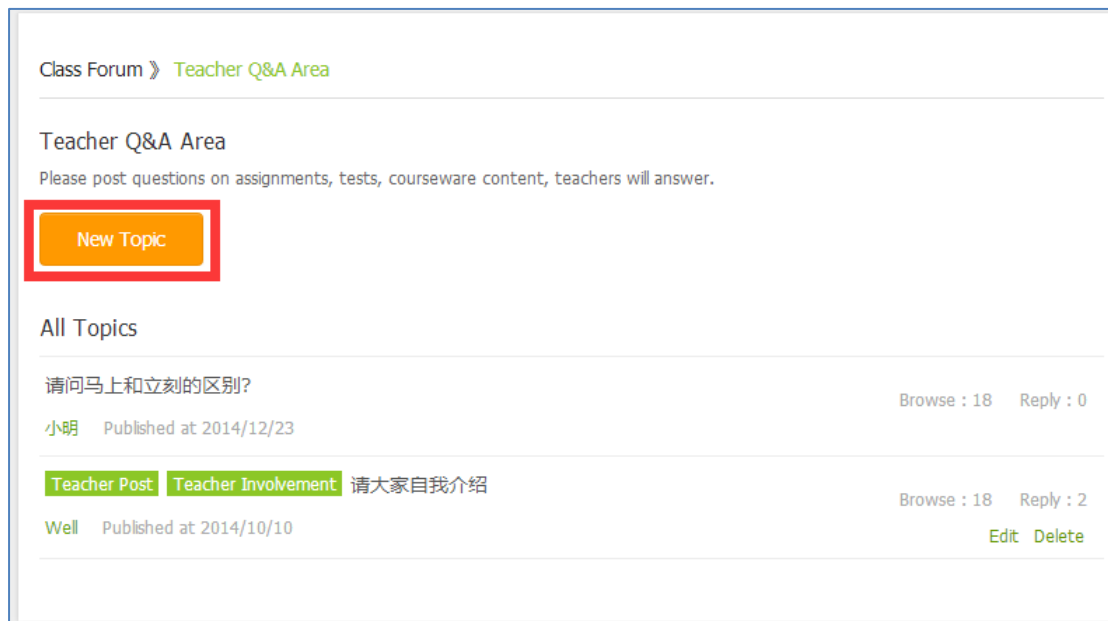
### 3.1. 老师答疑区

“老师答疑区”是发表关于作业、测试、课件内容的问题的地方，老师在此会给予相应的回答。

在班级论坛页面，点击“老师答疑区”如图：



进入老师答疑区，在此页面中点击“发表主题”按钮，如图：



弹出发表新话题页面，在此窗口中可以发布你的问题。需要填写标题和内容，还可以添加附件。完成后。点击“提交”按钮，这个问题就发表成功了。如图：

Forum for Classes » Teacher Q&A Area » Post Subject

Post New Topic Teacher Q&A Area

Title

Content

HTML | | B I U ABC X<sup>2</sup> X<sub>2</sub> | 自定义样式 段落格式 | | 字体 字号 |

path: 字数统计

Upload attachments

Submit

添加附件

点击提交

发表成功后的问题，会在班级论坛页面出现，点击该问题的主题，如图：

Forum for Classes » Teacher Q&A Area

Teacher Q&A Area

Please post questions on assignments, tests, courseware content, teachers will answer.

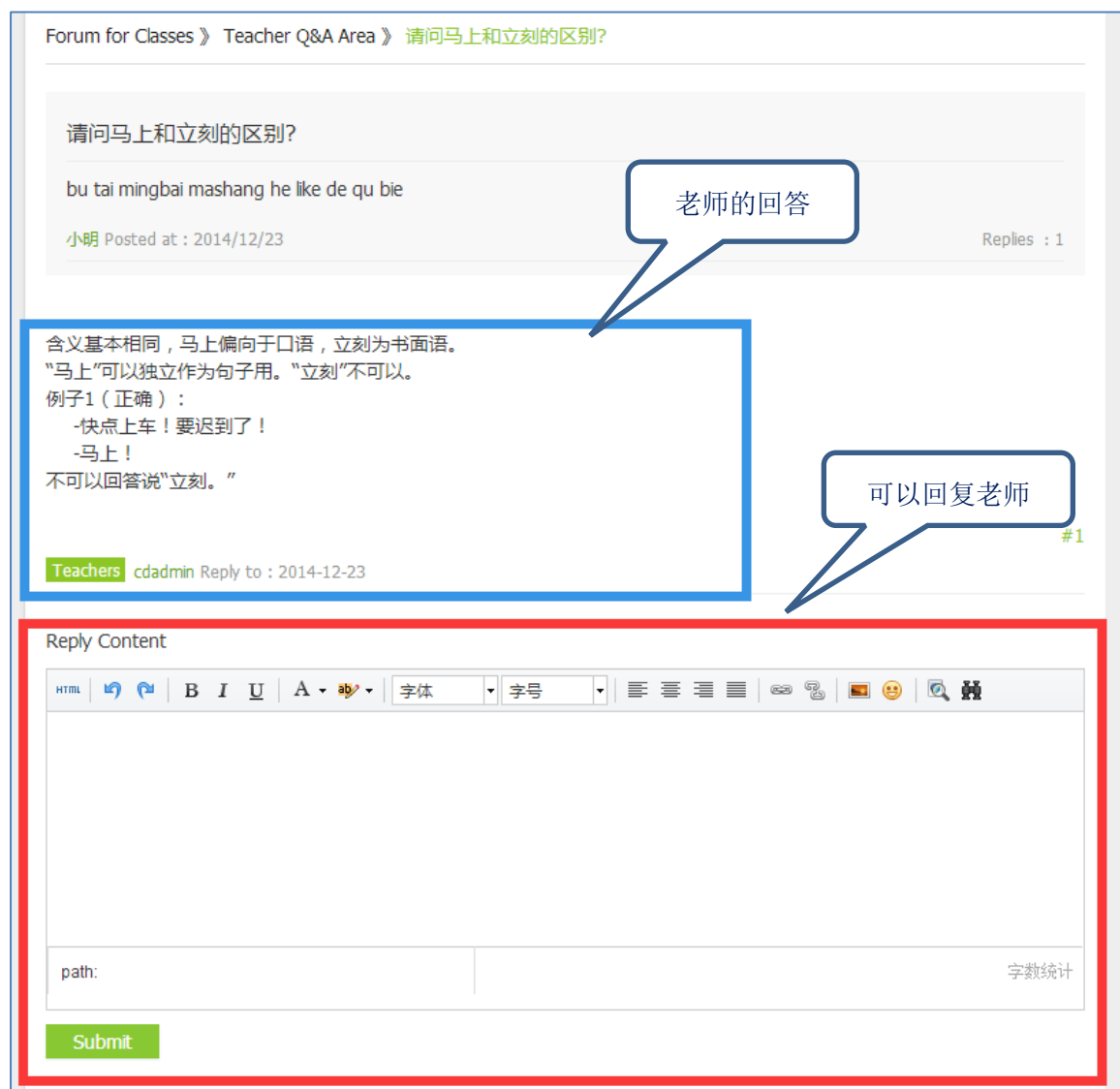
Post Subject

All Subjects

Teacher Involvement	请问马上和立刻的区别?	Browse : 5	Reply : 1
小明	Published at 2014/12/23		
Teacher Post	Teacher Involvement	对外汉语	Browse : 17
cdadmin	Published at 2014/10/10	Reply : 2	
Teacher Post	发帖测试	Browse : 2	Reply : 0
cdadmin	Published at 2014/09/30		

在弹出的新的窗口可以查看到老师的回答。如果想回复老师的回答，在回复内容输入框

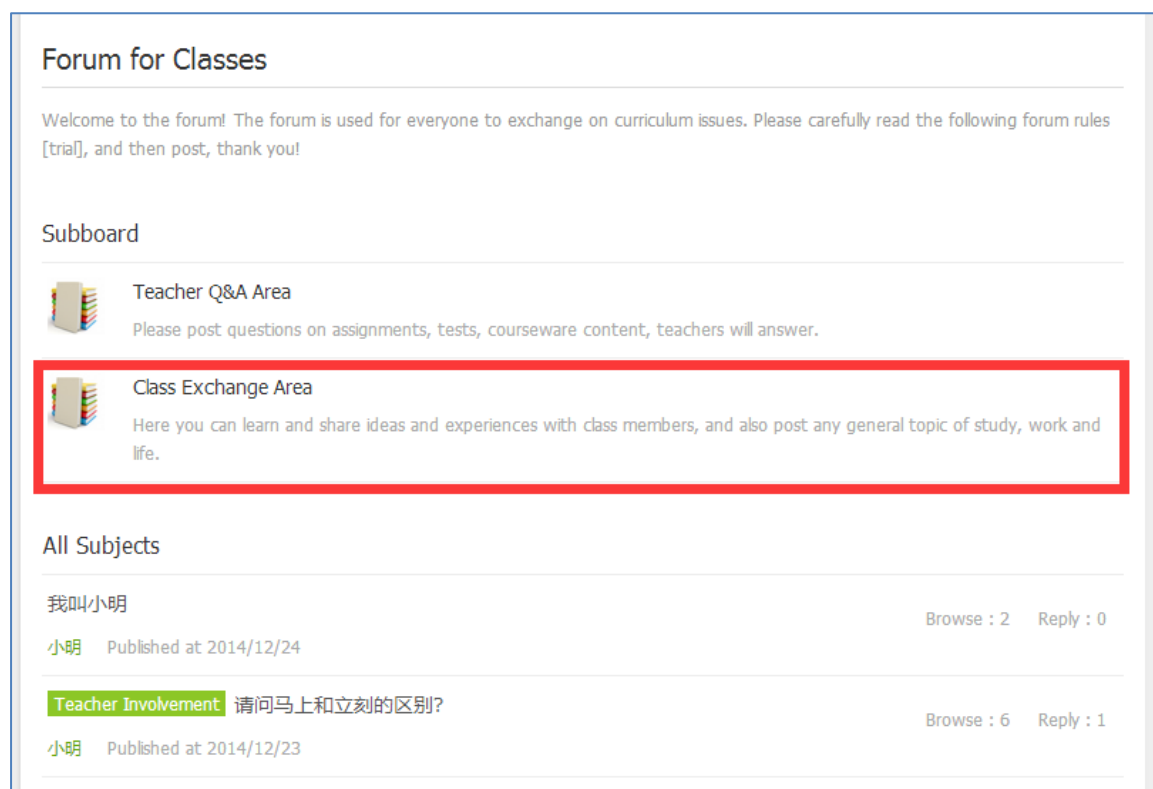
中输入内容，点击“提交”按钮，就可以回复了。如图：



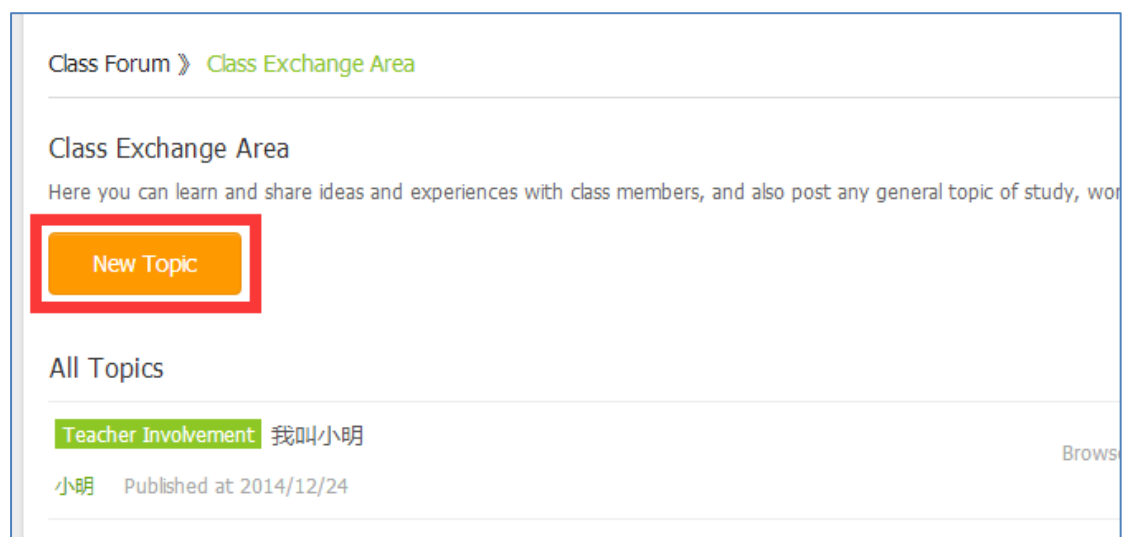
### 3.2. 班级交流区

在“班级交流区”班级成员可以讨论教学内容，也可发表任何想与大家分享的经验、想法，以及关于学习、工作、生活等话题。

在班级论坛页面，点击“班级交流区”如图：



进入班级交流区发表页面，在此页面中点击“发表主题”按钮，如图：



弹出发表新话题页面，老师和学生都可以在此窗口中可以发布新的话题，填写标题和内容后，点击“提交”按钮，此帖子就发表成功了。如图：

班级论坛 > 班级交流区 > 发表主题

发表新话题 **班级交流区**

标题

内容

大家好。非常高兴见你们。我叫小明，从新西兰来的。大学专业是中文和日文。2005年到2008年住在中国。6个月四川省住在叫成都有名的地方。

path: [body](#) > [p](#) > [span](#) 当前已输入 70 个字符

发表成功后的帖子，会在班级论坛页面出现。点击该帖子的主题，如图：

Class Forum > **Class Exchange Area**

Class Exchange Area

Here you can learn and share ideas and experiences with class members, and also post any general topic of study, work and

All Topics

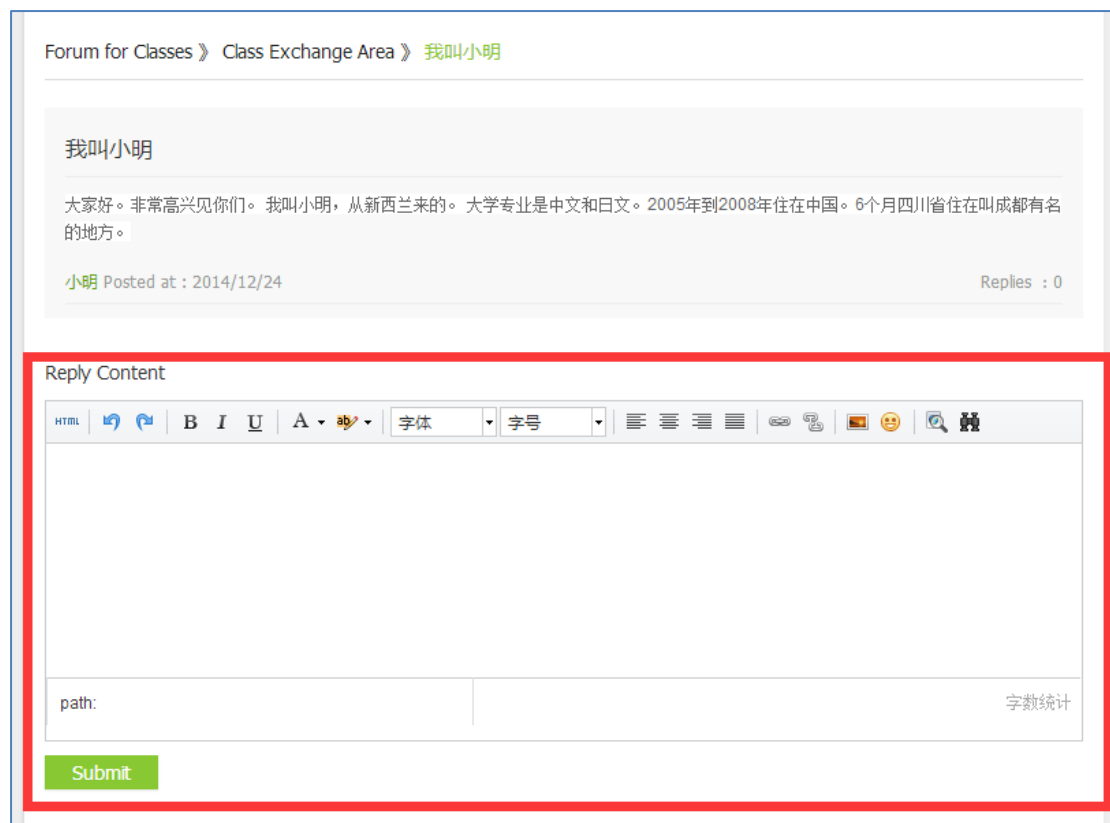
**Teacher Involvement** 我叫小明

小明 Published at 2014/12/24

Browse : 16

在弹出的新的窗口的回复内容输入框中输入内容，点击“提交”按钮，可以回复该贴，如图：





## 4. 作业

### 4.1. 查看作业

点击左侧导航栏中的“作业练习”，进入作业练习页面，查看班里所有的作业列表。可以查看到作业的标题、作业的起止时间。找到需要做的作业，点击“前往作业”按钮，即可进入做作业的界面查看到作业的详细内容。



### 4.2. 做作业

在做作业的界面中的文本框里完成你的作业，可以上传附件。作业完成后，点击“Submit

Answers”即可提交作业。在作业截至之前，学生可以随时进入此做作业的界面进行修改，每次修改结束后请务必点击“Submit Answers”提交作业，否则修改后的内容将不会被保存提交。

作业2

[Return to Assignment List](#)

Assignment Submission (8 Day 8 Hour left)

Submitted ☐

Assignment Grading (After due date)

Graded ☐

Shuō shuō nǐ suǒzài de chéngshì zhè jǐ tiān de tiānqì.  
说说你所在的城市这几天的天气。  
Talk about what the weather has been like resently in your city.

Your Response

HTML Arial 16px B I U A ab

这几天成都的天气

8 characters entered,992 left

+ Upload attachments

Submit Answers

#### 4.3. 查看作业进度

作业的进度和状态在做作业界面的上方，可以随时查看，如图：

The screenshot shows the '作业2' (Assignment 2) page. At the top right is a link 'Return to Assignment List'. Below are two main panels. The left panel, titled 'Assignment Submission (8 Day 8 Hour left)', shows 'Submitted' with an unchecked checkbox. The right panel, titled 'Assignment Grading (After due date)', shows 'Graded' with an unchecked checkbox. Below these panels is a text area with Chinese and English text, and a 'Your Response' section with a rich text editor containing the text '这几天成都的天气'.

作业2 Return to Assignment List

Assignment Submission (8 Day 8 Hour left)

Submitted ☐

Assignment Grading (After due date)

Graded ☐

作业完成状态

作业批改状态

Your Response

HTML | Arial | 16px | B I U | A | | | | | | | | | | | |

这几天成都的天气

作业还没有提交，还没有截止时，你可以查看还有几天截止，提交之后，完成情况将被勾选，如图：如果已经批改，将显示如下图，点击“作业批改”后可查看分数和老师评语。

The screenshot shows the 'Assignment 2' page after submission. The 'Submitted' checkbox is now checked. The 'Assignment Grading' panel shows 'Graded' with a checked checkbox and a '查看成绩' (View Score) link.

Assignment Submission (8 Day 8 Hour left)

Submitted ☒

Assignment Grading (Graded)

Graded ☒ 查看成绩

截止后，你可以查看自己的作业是否被批改，下图是还没有批改的状态：

The screenshot shows the 'Assignment 2' page after the deadline. The 'Assignment Submission' panel shows 'Submitted' with a checked checkbox. The 'Assignment Grading' panel shows 'Graded' with an unchecked checkbox.

Assignment Submission (Ended)

Submitted ☒

Assignment Grading (not graded)

Graded ☐

## 5. 考试

如果教师发布了班级考试，学生进入学习空间相应班级后，就可以参加考试。如下图所示，点击左侧菜单【考试】，页面列出当前班级下面所有的考试信息。

我的班级	<h3>试卷</h3> <table border="1"> <thead> <tr> <th>试卷名称</th> <th>创建时间</th> <th>操作</th> </tr> </thead> <tbody> <tr> <td>第一周测试</td> <td>2017/09/11 16:22</td> <td>答卷 答题记录</td> </tr> <tr> <td>第二周测试</td> <td>2017/11/02 10:19</td> <td>答卷 答题记录</td> </tr> </tbody> </table>	试卷名称	创建时间	操作	第一周测试	2017/09/11 16:22	答卷 答题记录	第二周测试	2017/11/02 10:19	答卷 答题记录
试卷名称		创建时间	操作							
第一周测试		2017/09/11 16:22	答卷 答题记录							
第二周测试		2017/11/02 10:19	答卷 答题记录							
测试班级1										
班级公告										
班级论坛										
作业练习										
考试										
HSK										
拓展资源										
班级计划										

点击【答卷】，进入题目回答页面，如下图所示：完成后点击提交按钮

### 第一周测试

第一周学习内容完成后参加

---

**1. 题目说明**

☐ 1

☐ 2

☐ 3

**2. 多选题**

☐ 选项

☐ 选项

☐ 选项

**3. 填空题**

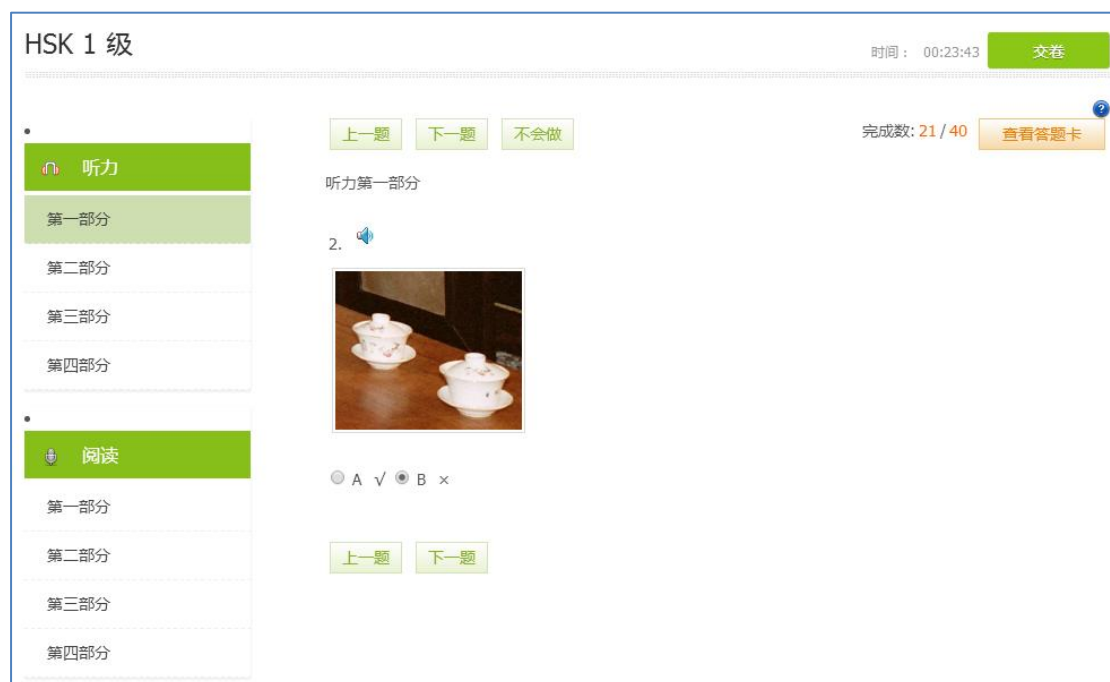
**提交**

## 6. HSK 模拟考试

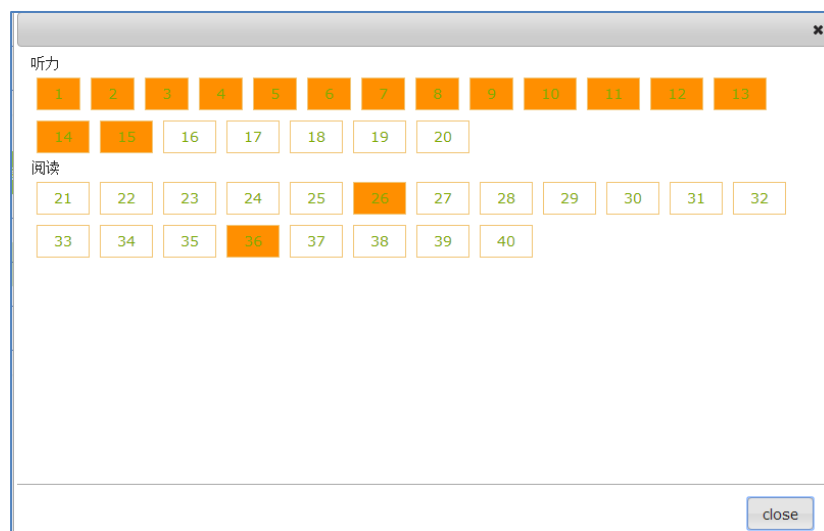
点击左侧导航栏中“HSK”，页面如下图所示：显示可以参加的 HSK 模拟考试列表，点击【开始考试】可以参加相应的模拟考试。

考试	
模拟考试	
新HSK模拟考试一级	<b>开始考试</b>

考试界面如下：

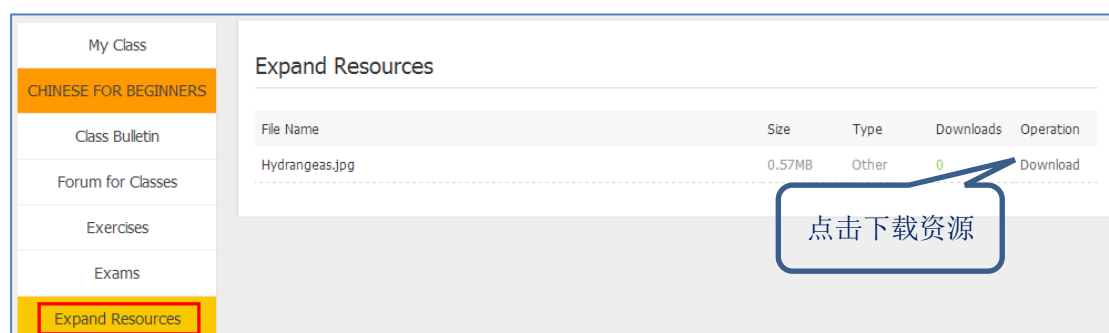


在答题的过程中可以通过【查看答题卡】查看答题的进度。点击相应的题号可以跳转到题目。



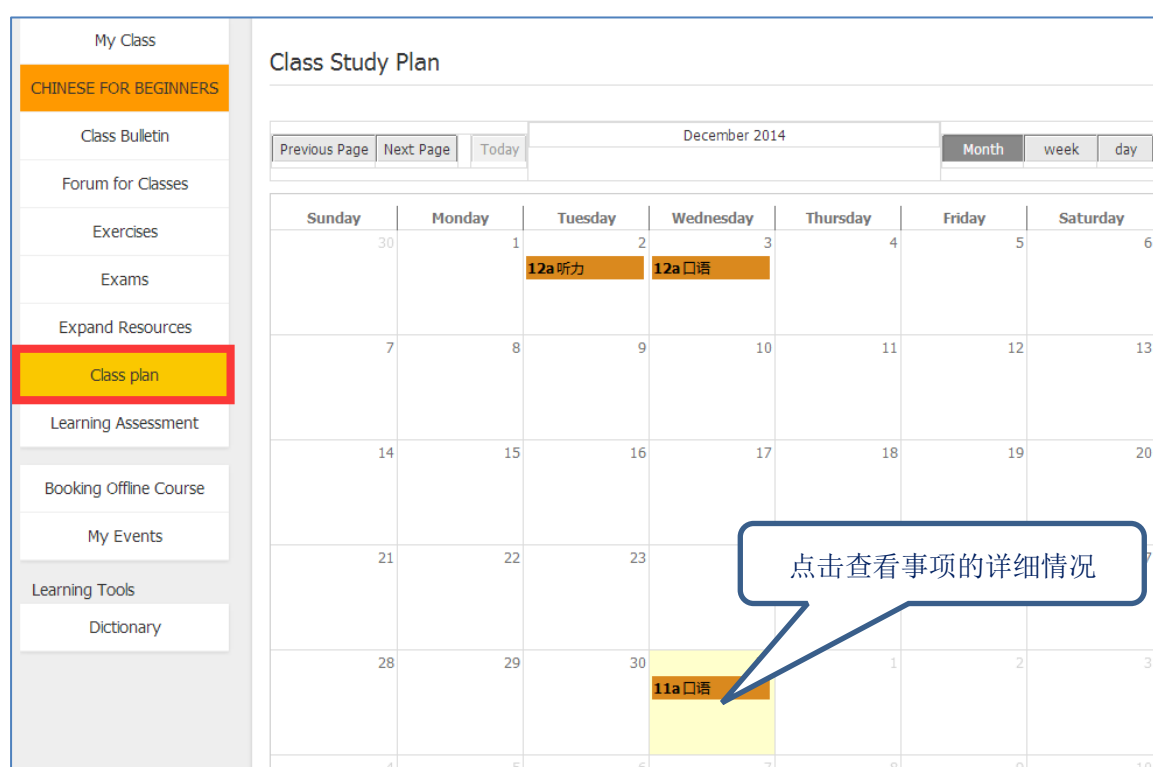
## 7. 拓展资源

点击左侧导航栏中“拓展资源”查看班级里的拓展资源列表，点击“下载”即可下载某个拓展资源。拓展资源通常是老师推荐或要求的阅读材料、视频、图片等教学材料。请关注班级公告按照教学安排下载学习。

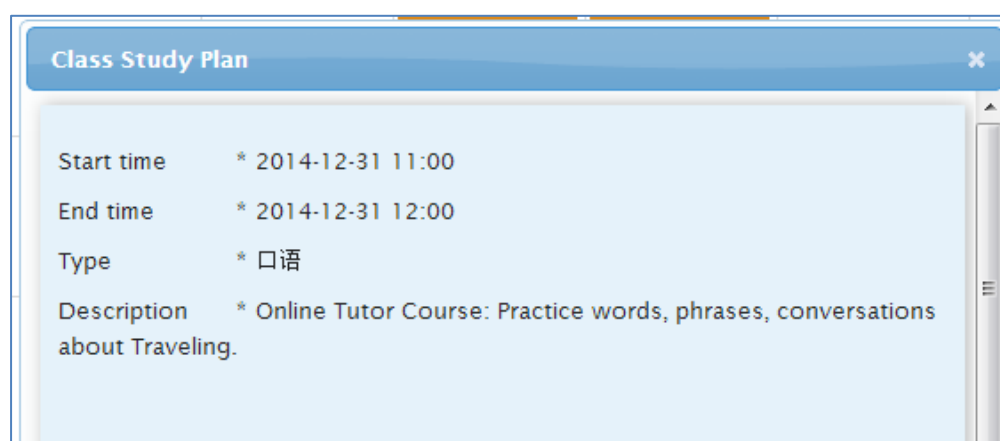


## 8. 班级计划

点击左侧导航栏中“班级计划”查看班级学习计划。点击某条事项，可查看到该事项的详细信息。



下图为某事项的详细信息。



学习计划是班级老师发布的提醒学生重要学习事项的地方，请记得定期查看，不要遗漏学习事项。

## 9. 学习评估

点击左侧导航栏中“学习评估”查看你的课程完成量、作业成绩、考试成绩及教师评语。

**My Learning Assessment**

**Overall Situation**

Students	Join Time	Course Conditions (Completion Rate)	Assignment Situation	Exam Situation	Results	My Evaluation
成都管理系a	2014-06-16	1.3%	1/4		13 Points	Check

**Course Completion Situation**

Courses	Progress	Completion Situation
China Panorama >> Level 3 - 基础级 I Waystage I	0%	Unfinished
Unit 1 美发与理发	0%	
Unit 2 美容与理容	0%	
Unit 3 挑选服装(1)	0%	
Unit 4 挑选服装 (2)	0%	

点击查看教师评语

## 10. 线下课程预定

点击左侧导航栏中“线下课程预定”查看自己已预定的所有线下课程。

**My Booked Courses**

Booking of the course | My course card

Previous Page | Next Page | Today

**December 2014** Month

Sunday	Monday	Tuesday	Wednesday	Thursday	Friday	Saturday
30	1 12a tak	2	3	4	5 12a test13	6
7	8	9	10	11	12	13
14	15	16	17	18	19	20
21	22	23	24	25	26	27

### 10.1. 查看可预订的线下课程

点击日历左上角的“可预订的课程”，可查看所有可供预定的线下课程。



**My Booked Courses**

Booking of the course My course card

Previous Page Next Page Today

**December 2014** Month

Sunday	Monday	Tuesday	Wednesday	Thursday	Friday	Saturday
30	1	2	3	4	5	6
7	8	9	10	11	12	13
14	15	16	17	18	19	20
21	22	23	24	25	26	27
28	29	30	31	1	2	3

## 10.2. 预订线下课程

在可预订的课程日历中，点击你想要预约的课程。

**Booking of the course**

My Booked Courses

Previous Page Next Page Today

**December 2014** Month

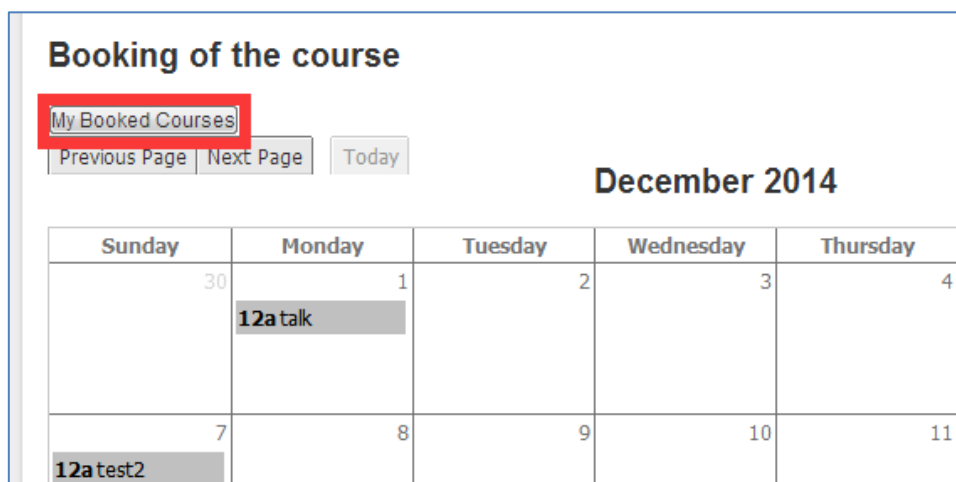
Sunday	Monday	Tuesday	Wednesday	Thursday	Friday	Saturday
30	1 12a talk	2	3	4	5 12a test13	6 12a test1
7 12a test2	8	9	10	11	12	13
14	15	16	17	18	19	20
21	22	23	24	25	26	27
28	29	30	31 2p Conversation 2	1	2	3

在弹出窗查看本课的详细信息，点击“预约”即可预约成功。



### 10.3. 查看和取消已预订的线下课程

预约完成后，点击月历左上角的“我预定的课程”按钮，查看所有已预约的课程。如图：



点击其中某堂课，即可在弹窗中查看课程详细信息。点击“取消课程”即可取消本堂课的预约。

